

Отчет о теплотреблении по приборам УУТЭ за Март 2024

Абонент: **Жилой дом по адресу: пр. Обуховской Обороны, д. 89, лит. Б**
 Адрес: **Обуховской Обороны пр-кт, д. 89, лит. А**
 Обслуживающая организация:
 Источник: **котельная 1 Невская**

Договор: **37272.046.6**
 Строит.адрес:
 Телефон:
 Схема подключения: **2-х трубная схема**

Телефон:

Узел учета: **Отопление**
 Код УУТЭ: **126862**

график: **147/71**

Установленные приборы:	Часовые и суточн. архивы в файлах:				Приборы УУТЭ поверены до: 09.08.2025				Режим (схема):											
Вычислитель: ВКТ-7.04 № 207210	расходомер:				Термопреобр.:				Преобр.давления:											
Подающий трубопровод (M1)	PRЭM-32-D				Gmin= 0,2				Gmax= 30											
Обратный трубопровод (M2)	PRЭM-32-D				0,2				30											
Подающий ГВС (M3)									KTCП-Н											
Циркуляционный ГВС (M4)									KTCП-Н											
Подпиточный трубопровод (Vп)																				
Расчетный алгоритм:	зима: Q=M1*(h1-hхв)-M2*(h2-hхв)				лето: Qгвс=M3*(h3-hхв)															
Договорные нагрузки, Гкал/час:	Qот.= 0,3203				Qвент.= 0				Qтех.= 0				Qтех.гв.= 0				Qгвс.= 0			
Договорные нагрузки (ср.час), Гкал/час:	Qот.ср.= 101,147				Qвент.ср.= 0				Qтех.ср.= 0				Qтех.гвс.ср.= 0				Qгвс.ср.= 0			
Договорные расходы (ср.сут.), т/сут:	Gот.= 101,147				Gвент.= 0				Gтех.= 0				Gтех.гв.= 0				Gгвс.= 0			

Фактическое потребление за отчетный период с 23.02.2024 по 22.03.2024

Дата	Ти час	НС	Учет отопления (ТВ-1)										Учет ГВС (ТВ-2)								Qобщ Гкал	
			M1	M2	dM	T1	T2	dT	P1	P2	M3	M4	dM	V3	V4	dV (излив)	Vподпит	T3	T4	P3		P4
			т	т	т	°C	°C	°C	кгс/см2	кгс/см2	т	т	т	м3	м3	м3	м3	°C	°C	кгс/см2		кгс/см2
23.02.2024	24,00		114,70	114,70	0,00	76,72	42,30	34,42														3,95
24.02.2024	24,00		114,05	114,05	0,00	74,67	41,88	32,79														3,74
25.02.2024	24,00		115,26	115,26	0,00	75,40	42,35	33,05														3,81
26.02.2024	24,00		113,61	113,61	0,00	74,04	41,92	32,12														3,65
27.02.2024	24,00		112,95	112,95	0,00	71,55	40,99	30,56														3,45
28.02.2024	24,00		112,31	112,31	0,00	69,16	40,01	29,15														3,28
29.02.2024	24,00		112,41	112,41	0,00	69,33	39,94	29,39														3,30
01.03.2024	24,00		112,19	112,19	0,00	69,11	39,64	29,47														3,31
02.03.2024	24,00		113,49	113,49	0,00	69,45	39,83	29,62														3,36
03.03.2024	24,00		114,26	114,26	0,00	69,52	40,33	29,19														3,34
04.03.2024	24,00		113,98	113,98	0,00	70,61	40,56	30,05														3,42
05.03.2024	24,00		112,79	112,79	0,00	72,64	40,86	31,78														3,58
06.03.2024	24,00		106,30	106,89	-0,59	67,72	39,23	28,49														3,03
07.03.2024	24,00		110,40	110,40	0,00	75,79	41,21	34,58														3,82
08.03.2024	24,00		110,78	110,78	0,00	77,86	42,17	35,69														3,96
09.03.2024	24,00		108,99	108,99	0,00	77,11	41,59	35,52														3,87
10.03.2024	24,00		111,32	111,32	0,00	77,70	42,07	35,63														3,97
11.03.2024	24,00		112,74	112,74	0,00	78,05	42,41	35,64														4,02
12.03.2024	24,00		111,95	111,95	0,00	76,36	42,01	34,35														3,85
13.03.2024	24,00		112,51	112,51	0,00	73,82	41,44	32,38														3,64
14.03.2024	24,00		113,55	113,55	0,00	71,41	40,97	30,44														3,46
15.03.2024	24,00		114,50	114,50	0,00	68,73	40,32	28,41														3,25
16.03.2024	24,00		113,23	113,23	0,00	66,62	39,75	26,87														3,04
17.03.2024	24,00		109,15	109,15	0,00	66,53	39,08	27,45														3,00
18.03.2024	24,00		105,94	105,94	0,00	66,77	37,81	28,96														3,07
19.03.2024	24,00		108,10	108,10	0,00	68,33	38,71	29,62														3,20
20.03.2024	24,00		109,60	109,60	0,00	67,50	38,72	28,78														3,16
21.03.2024	24,00		112,51	112,51	0,00	67,68	39,29	28,39														3,19
22.03.2024	24,00		112,50	112,50	0,00	67,33	39,43	27,90														3,14
Среднее	24,00		111,93	111,95	-0,02	71,64	40,58	31,06														3,48
Итого	696,00		3246,07	3246,66	-0,59																	100,86

Показания счетчиков на момент снятия данных:

Дата, время	M1, т	M2, т	M3, т	M4, т	V3, куб.м	V4, куб.м	Vп, т	Qобщ, Гкал	Траб, ч

Количество тепловой энергии Qобщ, рассчитанное по среднему: **0** час

Гкал

Ответственный за учет тепловой энергии (от абонента)

Объем теплоносителя Vизл, рассчитанный по среднему: **0** час

куб.м

Период расчета по договору: час

Период превышения t2:

Корректировка на температуру холодной воды **1,45 °C**

0 Гкал

Итого к расчету по приборам учета (с учетом корректировок):

Количество потребленной тепловой энергии Qобщ. **100,86** Гкал

Объем потребленного теплоносителя Vгвс изл. м.куб.

Представитель теплоснабжающей организации

Передан через Диадок 29.03.2024 10:22 GMT+03:00





4fedcc70-2847-4c9e-92ef-6f21f6641a55

Страница 1 из 2





Документ подписан и передан через оператора ЭДО АО «ПФ «СКБ Контур»

	Организация, сотрудник	Доверенность: рег. номер, период действия и статус	Сертификат: серийный номер, период действия	Дата и время подписания
Подписи отправителя:	 ГУП "ТЭК СПб" Соколов Дмитрий Александрович, ВЕДУЩИЙ ИНЖЕНЕР	 Не требуется для подписания	044CF568002DB0F5AB4FB0F7D702C5E74A с 26.06.2023 09:17 по 26.06.2024 09:07 GMT+03:00	29.03.2024 10:22 GMT+03:00 Подпись соответствует файлу документа
Подписи получателя:	 ООО "ЖКС №2 НЕВСКОГО РАЙОНА" Орлов Иван Игоревич, Генеральный директор	 Не требуется для подписания	01B011EE00B3B01BB4B3EA503937FE2CA с 07.11.2023 17:16 по 07.02.2025 17:16 GMT+03:00	29.03.2024 12:33 GMT+03:00 Подпись соответствует файлу документа